



ГОСУДАРСТВЕННЫЙ СТАНДАРТ
СОЮЗА ССР

**ИЗДЕЛИЯ ТРИКОТАЖНЫЕ
ПЕРЧАТОЧНЫЕ**

ОБЩИЕ ТЕХНИЧЕСКИЕ УСЛОВИЯ

ГОСТ 5007—87

Издание официальное

WWW.KRELSIS.RU

ГОСУДАРСТВЕННЫЙ КОМИТЕТ СССР ПО СТАНДАРТАМ

Москва

Цена 5 коп.

ИЗДЕЛИЯ ТРИКОТАЖНЫЕ ПЕРЧАТОЧНЫЕ

Общие технические условия

Knitted gloves. General specifications

**ГОСТ
5007-87**

ОКП 84 4000

Срок действия с **01.01.89**до 01.01.94**Несоблюдение стандарта преследуется по закону**

Настоящий стандарт распространяется на трикотажные перчаточные изделия кроеные из полотна или вязаные из натурального, химического сырья и их различных сочетаний.

Стандарт не распространяется на средства индивидуальной защиты рук.

1. ТИПЫ И РАЗМЕРЫ

1.1. Перчаточные изделия подразделяют на перчатки и варежки и должны изготавливаться двойными или одинарными.

1.2. Перчаточные изделия должны изготавливаться трех типов:

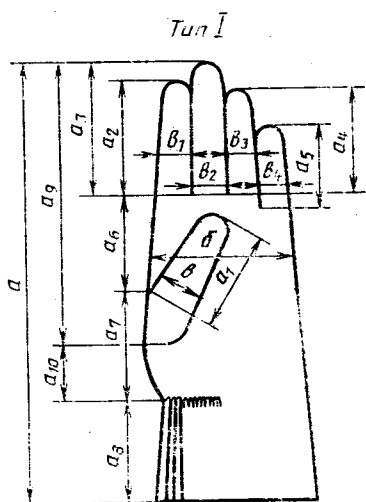
I — перчатки пятипалые (черт. 1);

II — перчатки двупалые (черт. 2);

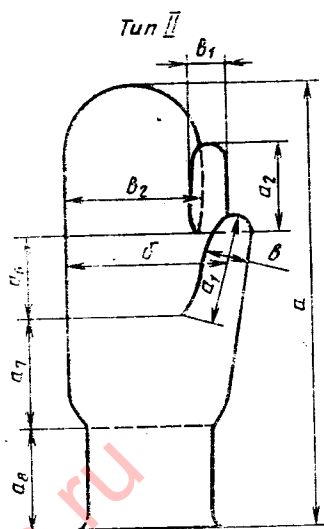
III — варежки однопалые (черт. 3).

Изделия изготовляют разнообразных моделей и конструкций: с различным уровнем расположения пальцев, местом расположения большого пальца и т. д.

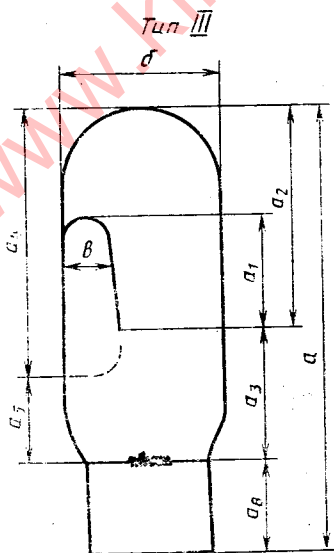




Черт. 1



Черт. 2



Черт. 3

1.3. Перчаточные изделия должны изготавливаться следующих размеров, указанных в табл. 1.

Таблица 1

Наименование изделия	Тип	Размер
Перчатки:		
детские	I	14; 16; 18
женские	I	16; 17; 18; 19; 20
мужские	I и II	18; 20; 22; 24; 26; 28
Варежки:		
детские	III	11; 12; 13; 14; 16; 18
женские	III	16; 17; 18; 19; 20
мужские	III	18; 20; 22; 24; 26; 28

Примечания:

1. Размер перчаток и варежек соответствует величине обхвата кисти, измеряемой посередине между основаниями большого и указательного пальцев, в сантиметрах.

2. Вязаные и кроеные перчаточные изделия изготавливают тех размеров, на которые предусмотрены их линейные размеры.

Допускается выпускать изделия Госзаказа других размеров по согласованию с заказчиком.

1.4. Линейные размеры перчаточных изделий указаны в приложении.

1.5. Места основных измерений перчаточных изделий указаны в табл. 2.

Таблица 2

Обозначение измерения на чертеже	Место измерения изделия	Метод измерения
<i>a</i> (черт. 1, 2)	Длина изделия общая: перчаток	По прямой от верхней точки среднего пальца до края напульсника (подолика)
(черт. 3)	варежек	По прямой от верха корпуса до края напульсника (подолика)
<i>b</i> (черт. 1, 2)	Ширина: перчаток	Посередине между основаниями большого и указательного пальцев
(черт. 3)	варежек	На расстоянии 1,5—2,0 см выше основания большого пальца
$a_1 a_2 a_3 a_4 a_5$ (черт. 1)	Длина пальцев вязаных перчаток	Посередине от верхней точки до основания

Обозначение измерения на чертеже	Место измерения изделия	Метод измерения
a_1	Длина пальцев кроеных перчаток: большого указательного и среднего безымянного мизинца	Вдоль шва большого пальца По прорези между этими пальцами По прорези со стороны среднего пальца По прорези со стороны безымянного пальца Посередине длины пальцев
a_2 a_3		
a_4		
a_5		
$\theta_1\theta_2\theta_3\theta_4$ (черт. 1, 2)		
	Ширина пальцев	

Примечания:

- Измерение перчаточных изделий должно проводиться по ладонной стороне.
- Дополнительные места измерений в зависимости от конструкции изделия и способа изготовления устанавливаются в техническом описании на модель.

2. ТЕХНИЧЕСКИЕ ТРЕБОВАНИЯ

2.1. Характеристики

2.1.1. Перчаточные изделия по внешнему виду, модели, конструкции, видам сырья и переплетению, заправочным данным, качеству полотна и изготовления должны соответствовать требованиям настоящего стандарта, техническому описанию и образцу-эталону, утвержденному по ГОСТ 15.007—81, или образцу, утвержденному в установленном порядке.

2.1.2. Перчаточные изделия должны изготавливаться гладких или рисунчатых переплетений, одноцветными, пестровязанными, набивными, комбинированными по цвету, по видам переплетений и полотен и с различными видами материалов, а также из полотен с лощением, тиснением, отделанных под замшу или с другими видами отделки.

Изделия могут быть отделаны машинной или ручной вышивкой, кожей, мехом или другими отделочными материалами.

2.1.3. Перчаточные изделия должны быть изготовлены (вязание, пошив, отделка) в соответствии с ОСТ 17—451—85 и другой нормативно-технической документацией, а также с типовым и технологическими режимами изготовления перчаточных изделий.

Заправочные данные, особенности изготовления вязаных перчаточных изделий: конструктивное оформление, обработка мысков корпуса верха и подкладки варежек, мысков верха и подкладки пальцев, обработка края напульсника указываются в техническом описании на модель.

Вид и обработка большого пальца, оформление и обработка края подолика, ширина подолика, наличие полосок «со стрелками», наличие и размеры эластичной тесьмы кроеных перчаточных изделий указываются в техническом описании на модель.

2.1.4. Устойчивость окраски изделий должна соответствовать требованиям ГОСТ 2351—77, для новых изделий улучшенного качества с индексом «Н» — не менее норм прочной степени устойчивости окраски.

2.1.5. Изменение линейных размеров после мокрых обработок должно соответствовать требованиям:

вязаных перчаточных изделий — ГОСТ 26223—84;

полотен, из которых изготавливают кроеные перчаточные изделия — ГОСТ 26667—85.

2.1.6. Нормы устойчивости к истиранию новых вязаных перчаточных изделий улучшенного качества с индексом «Н» должны быть не менее:

61 оборота — для изделий из объемной пряжи и полушерстяной пряжи;

101 оборота — для изделий из шерстяной пряжи.

2.1.7. Необратимая деформация напульсника (подолика) по ширине вязаных перчаточных изделий улучшенного качества с индексом «Н» не должна превышать 6 %.

2.1.8. Растяжимость напульсника (подолика) вязаных перчаточных изделий не должна быть ниже норм, указанных в табл. 3.

Таблица 3

Размер изделия	Периметр напульсника или подолика, мм	Размер изделия	Периметр напульсника или подолика, мм
11	140	18	220
12	150	19	230
13	160	20	240
14	170	22	260
16	190	24	280
17	210	26	300
		28	320

Ширина подолика кроеных перчаточных изделий в растянутом состоянии должна быть на 2 см больше ширины изделий для взрослых и на 1,3 см больше ширины изделия для детей.

2.2. Требования к сырью и материалам

2.2.1. Пряжа, применяемая для изготовления вязаных перчаточных изделий, должна соответствовать требованиям ГОСТ 17511—83, ГОСТ 18621—73, ГОСТ 9092—81 и другой нормативно-технической документации.

Полотна, применяемые для изготовления кроеных изделий, дол-

жны соответствовать требованиям ГОСТ 7029—82, ГОСТ 1230—78, ГОСТ 9997—82, ОСТ 17—51—86 и другой нормативно-технической документации.

Пряжа и нити, применяемые для изготовления новых перчаточных изделий улучшенного качества с индексом «Н», должны быть не ниже 2-го сорта.

По степени белизны отбеленное полотно в новых изделиях улучшенного качества с индексом «Н» должно соответствовать утвержденному образцу и должно быть отбелено с применением оптического отбеливателя.

2.2.2. Прикладные и отделочные материалы, фурнитура должны соответствовать требованиям нормативно-технической документации.

2.3. Маркировка и упаковка перчаточных изделий — по ГОСТ 10581—82 и ГОСТ 19159—85.

3. ПРИЕМКА

3.1. Приемка готовых изделий — по ГОСТ 9173—86.

3.2. Определение сортности изделий — по ГОСТ 1165—86.

4. МЕТОДЫ ИСПЫТАНИЙ

4.1. Определение линейных размеров — по ГОСТ 8846—77.

4.2. Определение массы (для вязаных изделий) — по ГОСТ 8845—77.

4.3. Определение изменения линейных размеров после мокрых обработок вязаных изделий — по ГОСТ 26223—84.

4.4. Определение изменения линейных размеров полотна после мокрых обработок — по ГОСТ 13711—82.

4.5. Определение устойчивости к истиранию — по ГОСТ 12739—85.

4.6. Определение явной прорубки для кроеных изделий — по ГОСТ 26006—83.

4.7. Определение минимально допустимой растяжимости шва — по ГОСТ 9176—77.

4.8. Определение устойчивости окраски к физико-химическим воздействиям — по ГОСТ 9733.0—83, ГОСТ 9733.4—83 (стирка № 1), ГОСТ 9733.6—83, ГОСТ 9733.27—83.

4.9. Определение растяжимости и необратимой деформации напульсника (подолика) — по ГОСТ 19712—83.

5. ТРАНСПОРТИРОВАНИЕ И ХРАНЕНИЕ

5.1. Транспортирование и хранение — по ГОСТ 10581—82 и ГОСТ 19159—85.

Линейные размеры перчаток кроенных из полотна типа I

СМ

Обозначение измерения на чертеже	Место измерения изделия	Назначение изделия	Размер перчаток												Допускаемое отклонение			
			детских						женских							мужских		
			14	16	18	16	18	20	20	22	24	26	28					
а	Длина общая	Зимние и демисезонные Летние (удлиненные)	22,0	24,0	25,0	24,0	25,0	26,0	26,0	27,0	28,0	29,0	30,0	±1,0				
			20,0	22,0	23,0	22,0	23,0	24,0	25,0	26,0	27,0	28,0	29,0		±1,0			
б	Ширина	Зимние Демисезонные Летние	—	—	—	30,0—40,0	31,0—41,0	32,0—42,0	—	—	—	—	—	±1,0				
			—	8,0	8,5	8,0	8,5	9,0	9,5	10,5	11,5	12,5	13,5		±0,5			
а ₉	Расстояние от конца среднего пальца до нижней строчки большого пальца	Зимние Демисезонные и летние	6,5	7,0	7,5	7,5	8,0	8,5	8,5	9,0	10,0	11,0	12,0	±0,5				
			6,0	6,5	7,0	6,5	7,0	7,5	8,0	9,0	10,0	11,0	12,0		±0,5			
а ₆	Расстояние между основаниями большого и среднего пальцев	Для всех видов	15,5	16,5	17,5	16,5	17,5	18,5	19,0	20,0	21,0	22,0	23,0	±1,0				
			3,5	3,8	4,0	3,8	4,0	4,2	4,5	4,8	5,0	5,3	5,5		±0,3			

СМ

Обозначение измерения на чертеже	Место измерения изделия	Назначение изделия	Размер перчаток										Допускаемое отклонение					
			детских					женских						мужских				
			14	16	18	16	18	20	20	22	24	26		28				
в в ₁ в ₂ в ₃ в ₄	Ширина пальцев: большого указательного среднего безымянного мизинца	Зимние	—	3,0	3,2	3,0	3,2	3,0	3,2	3,0	3,4	3,6	3,8	4,0	4,2	±0,3		
			—	3,0	3,1	3,0	3,1	3,2	3,3	3,4	3,5	3,6	3,7	±0,3				
			—	2,9	3,0	2,9	3,0	3,1	3,2	3,3	3,4	3,5	3,6	±0,3				
			—	2,8	2,9	2,8	2,9	3,0	3,1	3,2	3,3	3,4	3,5	±0,3				
в в ₁ в ₂ в ₃ в ₄	Ширина пальцев: большого указательного среднего безымянного мизинца	Демисезонные	2,3	2,6	2,8	2,8	2,9	2,9	3,0	3,2	3,4	3,6	3,8	4,0	±0,3			
			2,2	2,5	2,6	2,6	2,7	2,8	2,9	3,0	3,1	3,2	3,3	±0,3				
			2,1	2,4	2,5	2,5	2,6	2,7	2,8	2,9	3,0	3,1	3,2	±0,3				
			2,0	2,3	2,4	2,4	2,5	2,6	2,7	2,8	2,9	3,0	3,1	±0,3				
в в ₁ в ₂ в ₃ в ₄	Ширина пальцев: большого указательного среднего безымянного мизинца	Летние	1,9	2,1	2,2	2,2	2,4	2,5	2,6	2,7	2,8	2,9	3,0	±0,3				
			2,0	2,3	2,5	2,3	2,5	2,6	2,7	2,8	2,9	3,0	±0,3					
			2,0	2,3	2,4	2,3	2,4	2,5	2,6	2,7	2,8	2,9	±0,3					
			1,9	2,2	2,3	2,2	2,3	2,4	2,5	2,6	2,7	2,8	±0,3					
в в ₁ в ₂ в ₃ в ₄	Ширина пальцев: большого указательного среднего безымянного мизинца	Летние	1,8	2,1	2,2	2,1	2,2	2,3	2,4	2,5	2,6	2,7	2,8	±0,3				
			1,7	1,9	2,0	1,9	2,0	2,1	2,2	2,3	2,4	2,5	2,6	±0,3				
			2,0	2,3	2,5	2,3	2,5	2,6	2,7	2,8	2,9	3,0	±0,3					
			2,0	2,3	2,4	2,3	2,4	2,5	2,6	2,7	2,8	2,9	±0,3					

Линейные размеры варежек крошенных из полотна типа III

см

Обозначение измерения на чертеже	Место измерения изделия	Размер										Допускаемое отклонение	
		11	12	13	14	16	18	20	22	24	26		28
a	Длина общая	15,0	17,0	19,0	21,0	23,0	24,0	26,0	27,0	28,0	29,0	30,0	$\pm 1,0$
b	Ширина	7,0	7,4	7,7	8,0	8,5	9,5	10,0	11,0	12,0	13,0	14,0	$\pm 0,5$
a_4	Длина варежки от верха корпуса до нижней строчки большого пальца	11,0	12,0	14,0	15,5	17,0	18,0	19,5	20,5	21,5	22,5	23,0	$\pm 1,0$
a_2	Расстояние от верха варежки до основания пальца	7,0	8,5	9,5	10,5	11,5	12,0	13,5	14,0	14,5	15,0	15,5	$\pm 0,5$
a_3	Расстояние от нижней строчки большого пальца до середины резинки	1,0	1,5	1,5	1,5	2,0	2,0	2,0	2,0	2,0	2,5	2,5	$\pm 0,5$
a_5	Расстояние от основания большого пальца до середины резинки	5,0	5,5	6,0	6,5	7,5	8,0	8,0	8,5	9,0	9,5	10,0	$\pm 0,5$
a_1	Длина большого пальца	—	—	—	5,0	5,5	6,0	6,5	7,0	7,5	8,0	8,5	$\pm 0,5$
b	Ширина большого пальца (с подкладкой из начесного полотна)	4,2	4,5	4,8	—	—	—	—	—	—	—	—	$\pm 0,3$
		2,3	2,3	2,5	2,8	3,0	3,2	3,4	3,7	3,8	4,0	4,2	$\pm 0,2$

СМ

Обозначение измерения на чертеже	Место измерения изделия	Размер										Допускаемое отклонение	
		11	12	13	14	16	18	20	22	24	26		28
<i>в</i>	Ширина большого пальца (верх и подкладки из начесного полотна, из полотен с мехом)	2,8	2,8	3,0	3,3	3,5	3,7	3,9	4,2	4,3	4,5	4,7	$\pm 0,2$

Таблица 6

Линейные размеры одинарных перчаток типа I

СМ

Обозначение измерения на чертеже	Место измерения изделия	Размер										Допускаемое отклонение
		14	16	17	18	19	20	22	24	25	28	
<i>а</i>	Длина общая	21,0	23,5	24,5	26,5	27,5	28,5	30,5	31,0	33,0	33,5	$+2,0$
<i>б</i>	Ширина	6,5	7,5	8,0	8,5	9,0	9,5	10,5	11,5	12,5	13,5	$-1,5$
<i>а₈</i>	Длина напульсника	6,5	6,5	6,5	8,0	8,0	8,0	8,5	8,5	9,0	9,0	$\pm 0,5$
<i>а₇</i>	Длина от напульсника до основания большого пальца	4,0	5,0	5,5	5,5	6,0	6,5	6,5	7,0	7,5	8,0	$\pm 0,5$
<i>а₆</i>	Длина от основания большого пальца до среднего пальца	4,0	4,5	5,0	5,0	5,0	5,5	6,0	6,0	6,5	6,5	$\pm 0,5$

Обозначение измерения на чертеже	Место измерения изделия	Размер										Допускаемое отклонение
		СМ										
		14	16	17	18	19	20	22	24	26	28	
a ₁ a ₂ a ₃ a ₄ a ₅	Длина пальцев:	4,5	5,5	6,0	6,5	6,5	7,0	7,5	7,5	8,0	8,0	±0,5
	большого	5,0	6,0	6,5	7,0	7,0	7,5	8,0	8,0	8,5	8,5	±0,5
	указательного	6,5	7,5	7,5	8,0	8,5	8,5	9,5	9,5	10,0	10,0	±0,5
	среднего	5,0	6,0	6,5	7,0	7,5	7,5	8,0	8,5	9,0	9,0	±0,5
	безымянного	4,0	5,0	5,0	5,5	6,0	6,0	6,5	6,5	7,0	7,0	±0,5
в в ₁ в ₂ в ₃ в ₄	Ширина пальцев:	2,2	2,7	3,0	3,1	3,2	3,4	3,6	3,8	4,0	4,2	±0,3
	большого	2,0	2,6	2,8	2,9	3,1	3,3	3,5	3,8	3,9	4,1	±0,3
	указательного	2,0	2,5	2,7	2,8	2,9	3,1	3,4	3,6	3,7	4,0	±0,3
	среднего	1,9	2,3	2,5	2,7	2,9	2,9	3,1	3,3	3,5	3,6	±0,3
	безымянного	1,7	2,1	2,3	2,4	2,5	2,7	2,9	3,1	3,2	3,3	±0,3

Таблица 7

Линейные размеры вязаных двойных перчаток типа I

Обозначение измерения на чертеже	Место измерения изделия	Размер										Допускаемое отклонение
		СМ										
		14	16	17	18	19	20	22	24	26	28	
а	Длина общая	21,5	24,0	25,0	27,0	28,0	29,0	31,0	31,5	33,5	34,0	+2,0
	Ширина	7,0	8,0	8,5	9,0	9,5	10,0	11,0	12,0	13,0	14,0	-1,5 ±0,5
а ₈	Длина напульсника	6,5	6,5	6,5	8,0	8,0	8,0	8,5	8,5	9,0	9,0	±0,5

см

Обозначение измерения на чертеже	Место измерения изделия	Размер											Допускаемое отклонение
		14	15	17	18	19	20	22	24	26	28		
a_7	Длина от на- пульсника до ос- нования большо- го пальца	4,0	5,0	5,5	5,5	6,0	6,5	6,5	7,0	7,5	8,0	±0,5	
a_6		4,0	4,5	5,0	5,0	5,0	5,5	6,0	6,5	6,5	6,5	±0,5	
a_1	Длина от осно- вания большого пальца до осно- вания среднего пальца	5,0	6,0	6,5	7,0	7,0	7,5	7,5	8,0	8,0	8,5	±0,5	
a_2		5,5	6,5	7,0	7,5	7,5	8,0	8,5	8,5	9,0	9,0	±0,5	
a_3		7,0	8,0	8,0	8,5	9,0	9,0	9,0	10,0	10,5	10,5	±0,5	
a_4		5,5	6,5	7,0	7,5	8,0	8,0	8,5	9,0	9,5	9,5	±0,5	
a_5		4,5	5,5	5,5	6,0	6,5	6,5	7,0	7,0	7,5	7,5	±0,5	
b	Ширина паль- цев:	2,4	2,9	3,2	3,3	3,4	3,6	3,8	4,0	4,1	4,3	±0,3	
b_1		2,2	2,8	3,0	3,1	3,3	3,5	3,7	4,0	4,1	4,3	±0,3	
b_2		2,2	2,7	2,9	3,0	3,1	3,3	3,6	3,8	3,9	4,2	±0,3	
b_3		2,1	2,5	2,7	2,9	3,1	3,1	3,3	3,5	3,7	3,8	±0,3	
b_4		1,9	2,3	2,5	2,5	2,7	2,9	3,1	3,3	3,4	3,5	±0,3	

Линейные размеры вязаных двойных перчаток типа II

СМ

Обозначение измерения на чертеже	Место измерения изделия	Размер						Допускаемое отклонение
		18	20	22	24	26	28	
a	Длина общая	27,0	29,0	31,0	31,5	33,5	34,0	+2,0 -1,5 ±0,5
b	Ширина	9,0	10,0	11,0	12,0	13,0	14,0	±0,5
a_8	Длина напульсника	8,0	8,0	8,5	8,5	9,0	9,0	±0,5
a_7	Длина напульсника до основания большого пальца	5,5	6,5	6,5	7,0	7,5	8,0	±0,5
a_6	Длина от основания большого пальца до основания среднего пальца	5,0	5,5	6,0	6,0	6,5	6,5	±0,5
a_1 a_2	Длина пальцев: большого указательного	7,0 7,5	7,5 8,0	8,0 8,5	8,0 8,5	8,5 9,0	8,5 9,0	±0,5 ±0,5
b b_1 b_2	Ширина пальцев: большого указательного ширина трех пальцев	3,3 3,1 6,4	3,6 3,5 7,0	3,8 3,7 7,8	4,0 4,0 8,5	4,1 4,1 9,2	4,3 4,3 9,8	±0,3 ±0,3 ±0,5

Таблица 9

Линейные размеры вязаных одинарных варежек типа III

см

Обозначение измерения по чертежу	Место измерения изделия	Размер											Допускаемое отклонение		
		11	12	13	14	15	17	18	19	20	22	24		26	28
<i>a</i>	Длина общая	16,0	16,5	18,5	20,0	22,0	23,0	25,5	26,5	28,0	30,0	30,5	31,5	32,0	-1,5 +2,0
<i>b</i>	Ширина	5,0	5,5	6,0	6,5	7,5	8,0	8,5	9,0	9,5	10,5	11,5	12,5	13,5	±0,5
<i>a₃</i>	Длина напульсника	6,0	6,0	6,0	6,5	6,5	6,5	8,0	8,5	8,0	8,5	8,5	9,0	9,0	±0,5
<i>a₃</i>	Длина от напульсника до основания большого пальца	3,0	3,0	4,0	4,0	5,0	5,5	5,5	6,0	6,5	6,5	7,0	7,0	7,5	±0,5
<i>a₂</i>	Длина от основания большого пальца до вершины	7,0	7,5	8,5	9,5	10,5	11,0	12,0	12,5	13,5	15,0	15,0	15,5	15,5	±0,5
<i>a₁</i>	Длина большого пальца	3,5	4,0	4,5	4,5	5,5	6,0	6,5	6,5	7,0	7,5	7,5	8,0	8,0	±0,5
<i>b</i>	Ширина большого пальца	2,6	2,6	2,6	2,7	2,7	3,0	3,1	3,2	3,4	3,6	3,8	4,0	4,2	±0,3

Линейные размеры вязаных двойных варежек типа III

см

Обозначение измерения на чертеже	Место измерения изделия	Размер										Допускаемое отклонение			
		11	12	13	14	16	17	18	19	20	22		24	26	28
a	Длина общая	16,5	17,0	19,0	20,5	23,0	24,0	26,0	27,0	28,5	30,5	31,0	32,0	32,5	-1,5 +2,0
b	Ширина	5,5	6,0	6,5	7,0	8,0	8,5	9,0	9,5	10,0	11,0	12,0	13,0	14,0	±0,5
a ₈	Длина напульсника	6,0	6,0	6,0	6,5	6,5	6,5	8,0	8,0	8,0	8,5	8,5	9,0	9,0	±0,5
a ₃	Длина от напульсника до основания большого пальца	3,0	3,0	4,0	4,0	5,0	5,5	5,5	6,0	6,5	7,0	7,0	7,5	7,5	±0,5
a ₂	Длина от основания большого пальца до вершины	7,5	8,0	9,0	10,0	11,5	12,0	12,5	13,0	14,0	15,5	15,5	16,0	16,0	±0,5
a ₁	Длина большого пальца	4,0	4,5	5,0	5,0	6,0	6,5	7,0	7,0	7,5	8,0	8,0	8,5	8,5	±0,5
в	Ширина большого пальца	2,8	2,8	2,8	2,9	2,9	3,2	3,3	3,4	3,6	3,8	4,0	4,2	4,4	±0,3

Примечания к табл. 4—10:

1. Ширина одинарных вязаных перчаточных изделий жаккардовых переплетений, а также изделий с валкой или подвалкой должна быть на 0,5 см более норм, указанных в табл. 6, 10.
2. Допускается увеличение ширины вязаных перчаток, вырабатываемых на перчаточных автоматах без «захода» пегель у основания пальцев, на 1,0—1,5 см.
3. Ширина напульсника (подолика) устанавливается в зависимости от модели и указывается в техническом описании на модель.
4. Длина перчаток и варежек при сохранении расстояния от основания большого пальца до вершины среднего пальца может меняться в зависимости от модели.

ИНФОРМАЦИОННЫЕ ДАННЫЕ

1. РАЗРАБОТАН И ВНЕСЕН Министерством легкой промышленности СССР**ИСПОЛНИТЕЛИ**

Л. П. Сибирева, канд. техн. наук (руководитель темы);

М. Г. Байгуш; Н. В. Николенко

2. УТВЕРЖДЕН И ВВЕДЕН В ДЕЙСТВИЕ Постановлением Государственного Комитета СССР по стандартам от 21.05.87 № 1644**3. ВЗАМЕН ГОСТ 5007—75 и ГОСТ 1108—84****4. ССЫЛОЧНЫЕ НОРМАТИВНО-ТЕХНИЧЕСКИЕ ДОКУМЕНТЫ**

Обозначение НТД, на который дана ссылка	Номер пункта
ГОСТ 15.007—81	2.1
ГОСТ 1165—86	3.2
ГОСТ 1230—78	2.2
ГОСТ 2006—83	4.6
ГОСТ 2351—77	2.6
ГОСТ 7029—82	2.2
ГОСТ 8845—77	4.2
ГОСТ 8846—77	4.1
ГОСТ 9092—81	2.2
ГОСТ 9173—86	3.1
ГОСТ 9733.0—83, ГОСТ 9733.4—83, ГОСТ 9733.6—83, ГОСТ 97.33.27—83	4.8
ГОСТ 9997—82	2.2
ГОСТ 10581—82	2.11, 5.1
ГОСТ 12739—85	4.5
ГОСТ 17511—83	2.2
ГОСТ 18621—73	2.2
ГОСТ 19159—85	2.11, 5.1
ГОСТ 19712—83	4.4
ГОСТ 26223—84	2.7
ГОСТ 26667—85	2.7, 4.3
ОСТ 17—51—86	2.2
ОСТ 17—451—85	2.4

www.kirelis.ru

Редактор *Н. Е. Шестакова*
Технический редактор *О. Н. Никитина*
Корректор *А. И. Зюбан*

Сдано в наб. 23.06.87 Подп. к печ. 27.07.87 1,25 усл. печ. л., 1,25 усл. кр.-отт. 1,13 уч.-изд. л.
Тир. 10000 Цена 5 коп.

Ордена «Знак Почета» Издательство стандартов, 123840. Москва, ГСП,
Новопресненский пер., 3.
Калужская типография стандартов, ул. Московская, 256. Зак. 1722